


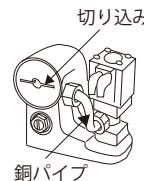















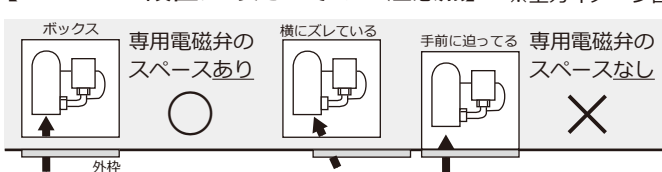
【適合確認表】

既設品				壁埋め込み型小便器センサ 再生キット					
メーカー	代表品番	外観・特徴	内部構造・特徴	 AC100V式 乾電池式 定価			 AC100V式 乾電池式 定価		
TOTO	TEA95 / TEA96 (AC100V式)	 <ul style="list-style-type: none"> ・枠全体が正方形 ・センサ窓が正方形に近い ・TOTO ロゴが センサ窓の下 	内部構造で適合品番が決まるため、必ずご確認ください。  切り込み 銅パイプ 施工には専用工具『RSK-95』が必要です。 六角穴 3つの円形部品	RB-95★	RB-95AD★	¥60,000	—	VH-95★	¥60,000
	TEA95D / TEA96D (電池式)			—	RB-95D★		—		
	TEA95P / TEA96P (AC100V式)			※Pが付く品番（延長ハーネスタイプ）については下記ご注意をご確認ください。	RB-95P★		RB-95PAD★		
	TEA95L / TEA96L (AC100V式、電池式)	 <ul style="list-style-type: none"> ・枠全体が長方形 ・センサ窓が正方形に近い 		RB-95L★	RB-95LD★	—	VH-95L★	¥60,000	
	TEA99 / TEA100 (AC100V式、電池式)	 <ul style="list-style-type: none"> ・枠全体が正方形 ・センサ窓が正方形に近い ・TOTO ロゴが センサ窓の上 		RB-100	RB-100D	—	VH-100		
	TEA99L / TEA100L (AC100V式、電池式)	 <ul style="list-style-type: none"> ・枠全体が長方形 ・センサ窓が長方形 		RB-100L	RB-100LD	—	VH-100L		
	TEA150 (AC100V式、電池式)	 <ul style="list-style-type: none"> ・枠全体が正方形 ・一辺が 15 cm（やや大きい） 		RB-150	RB-150D	—	VH-150		
	TEA85	 <ul style="list-style-type: none"> ・枠全体が長方形 ・半露出型 		RB-85	RB-85AD	—	VH-85	¥67,000	
	TEA90	 <ul style="list-style-type: none"> ・枠全体が長方形 ・乳白色の樹脂筐体 ・露出型 		—	—	—	VH-90	—	
	TEA98	 <ul style="list-style-type: none"> ・枠全体が長方形 ・シルバーの樹脂筐体 ・露出型 		—	—	—	VH-98	—	
INAX	OK-32	 <ul style="list-style-type: none"> ・INAX のロゴマーク ・枠全体が正方形 ・内部が 2 種類（※後期型は設置不可） 	内部構造を確認してください。  左側に銅パイプ【前期型】設置可  右側にホース【後期型】設置不可	—	—	—	—	VH-32	¥60,000
	OK-33	 <ul style="list-style-type: none"> ・INAX のロゴマーク ・枠全体が長方形 ・内部が 2 種類（※後期型は設置不可） 		—	—	—	—	VH-33	—
	AMU200	 <ul style="list-style-type: none"> ・INAX のロゴマーク ・枠全体が長方形で洗浄管あり ・半露出型 		—	RB-200D	—	VH-200	¥67,000	
	AMU202	 <ul style="list-style-type: none"> ・INAX のロゴマーク ・枠全体が長方形で洗浄管なし ・半露出型 		—	RB-202D	—	—		

【ご注意（ご購入前にご確認ください）】

- ※外観（センサ部）と内部構造の品番が異なる場合があるため、必ず内部構造までご確認ください。センサ部は、吸盤を使って取外すことができます（右記イラスト参考）。
- ※Pが付く品番（既存品 TEA95P、当社製品 RB-95P）は、センサ部と内部構造が離れて設置されている場合のもので、専用の延長ハーネスが付属されています。直線距離で約 15 cm 以上離れている場合、お選びください（右記イラスト参考）。
- ※★マークが記載された品番 RB-95/95P/95L/95AD/95D/95PAD/95LD 及び VH-95/95L の施工には専用工具『RSK-95』が必要です。また既存の止水栓が機能しない場合や水漏れが起きている場合は、導入後のメンテナンスを考慮し、専用止水栓セット『SVS-95』へ交換をご検討ください（右記各種オプション部品参考）。
- ※足元センサ用として検討の場合は、AC100V 式（感度 100 cm 対応可能）をお選びください。
- ※外枠と内部のボックスがずれていた（前頁参考）、施工手順通りに設置されていない場合は、本製品を設置することができない場合があります。
- ※飲用可能な上水でのご使用に限り（再生水・工業用水等ではご使用になれません）。
- ※既存の配管上の漏れがあったり老朽化が進行している場合は、設置を控えてください。
- ※仕様・色・価格などは、予告なく変更する場合があります。
- ※記載内容は、平成 31 年 1 月現在のものです。

【REBORN α 設置にあたってのご注意点】 ※上方イメージ図



【各種オプション部品】



① 専用工具『RSK-95』

- 上記★マーク記載の品番用オプション工具。
- 既存のピストンバルブのフタを取外すための専用工具。
- 当社独自の密着型構造でよりスムーズな施工が可能。
- 一つで複数の施工に使い回しが可能。
- TOTO 専用工具『TZ-115-9』でも代用可能。



② 専用止水栓セット『SVS-95』

- 上記★マーク記載の品番用の専用止水栓セット（ケレップ付属）。
- 既存の止水栓が固着・水漏れしている場合の交換用。
- 対辺 13 用ラチェットレンチを使用。

その他、ご不明な点はお問い合わせください。

株式会社 **バイタル**

〒385-0034 長野県佐久市平賀 4888

TEL : 0267-62-4537 FAX : 0267-62-4626

E-mail info@vaital.co.jp

デルマン 検索