
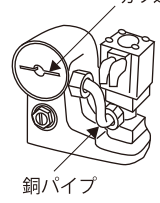

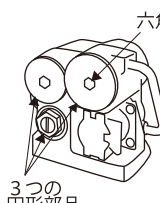












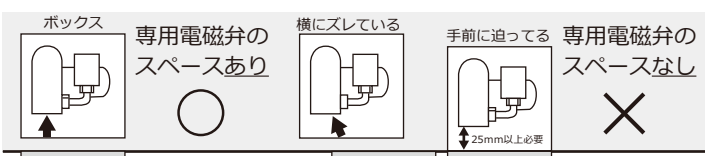
## 【適合確認表】(REBORN、REBORNα 共用)

既設品				壁埋め込み型小便器センサ 再生キット											
メーカー	代表品番	外観・特徴	内部構造・特徴	(リボーンα) RE BORN α 壁面内完結タイプ			(リボーン) RE BORN 外付けタイプ								
				AC100V式	乾電池式	定価	AC100V式	乾電池式	定価						
TOTO	TEA95 / TEA96 (AC100V式)	 <ul style="list-style-type: none"> <li>・ 枠全体が正方形</li> <li>・ センサ窓が正方形に近い</li> <li>・ TOTO ロゴが <b>センサ窓の下</b></li> </ul>	<p>内部構造で適合品番が決まるため、必ずご確認ください。</p>  <p>切り込み 銅パイプ 施工には専用工具『RSK-95』が必要です。</p>	RB-95★	RB-95AD★	-	-	VH-95★	¥60,000						
	TEA95D / TEA96D (電池式)			-	RB-95D★										
	TEA95P / TEA96P (AC100V式)	※Pが付く品番(延長ハーネスタイプ)については下記ご注意ください。		RB-95P★	RB-95PAD★	-	-	-	-	-	-				
	TEA95L / TEA96L (AC100V式、電池式)	 <ul style="list-style-type: none"> <li>・ 枠全体が長方形</li> <li>・ センサ窓が正方形に近い</li> </ul>		 <p>六角穴 3つの円形部品</p>	RB-95L★	RB-95LD★	¥60,000	-	-	VH-95L★	-				
	TEA99 / TEA100 (AC100V式、電池式)	 <ul style="list-style-type: none"> <li>・ 枠全体が正方形</li> <li>・ センサ窓が正方形に近い</li> <li>・ TOTO ロゴが <b>センサ窓の上</b></li> </ul>			RB-100	RB-100D						-	-	VH-100	¥60,000
	TEA99L / TEA100L (AC100V式、電池式)	 <ul style="list-style-type: none"> <li>・ 枠全体が長方形</li> <li>・ センサ窓が長方形</li> </ul>			RB-100L	RB-100LD									
	TEA150 (AC100V式、電池式)	 <ul style="list-style-type: none"> <li>・ 枠全体が正方形</li> <li>・ 一辺が 15 cm (やや大きい)</li> </ul>		RB-150	RB-150D	-	-	-	VH-150	-	-				
	TEA85	 <ul style="list-style-type: none"> <li>・ 枠全体が長方形</li> <li>・ 半露出型</li> </ul>		-	-	-	-	-	VH-85	¥67,000					
	TEA90	 <ul style="list-style-type: none"> <li>・ 枠全体が長方形</li> <li>・ 乳白色の樹脂筐体</li> <li>・ 露出型</li> </ul>		-	-	-	-	-	VH-90	-					
TEA98	 <ul style="list-style-type: none"> <li>・ 枠全体が長方形</li> <li>・ シルバーの樹脂筐体</li> <li>・ 露出型</li> </ul>	-	-	-	-	-	VH-98	-							
INAX	OK-32	 <ul style="list-style-type: none"> <li>・ INAX のロゴマーク</li> <li>・ 枠全体が正方形</li> <li>・ 内部が 2 種類</li> <li>(※後期型は設置不可)</li> </ul>	<p>内部構造をご確認ください。</p>  <p>左側に銅パイプ 【前期型】設置可 右側にホース 【後期型】設置不可</p>	-	-	-	-	VH-32	¥60,000						
	OK-33	 <ul style="list-style-type: none"> <li>・ INAX のロゴマーク</li> <li>・ 枠全体が長方形</li> <li>・ 内部が 2 種類</li> <li>(※後期型は設置不可)</li> </ul>		-	-	-	-	VH-33							
	AMU200	 <ul style="list-style-type: none"> <li>・ INAX のロゴマーク</li> <li>・ 枠全体が長方形</li> <li>・ 半露出型</li> </ul>		-	-	-	-	-	VH-200	¥67,000					

### 【ご注意 (ご購入前にご確認ください)】

- ※外観(センサ部)と内部構造の品番が異なる場合があります。必ず内部構造までご確認ください。センサ部は、吸盤を使って取外すことができます(右記イラスト参考)。
- ※Pが付く品番(既存品 TEA95P、当社製品 RB-95P)は、センサ部と内部構造が離れて設置されている場合のもので、専用の延長ハーネスが付属されています。直線距離で約 15 cm 以上離れている場合にお選びください(右記イラスト参考)。
- ※★マークが記載された品番 RB-95/95P/95L/95AD/95D/95PAD/95LD 及び VH-95/95L の施工には専用工具『RSK-95』が必要です。また既存の止水栓が機能しない場合や水漏れが起きている場合は、導入後のメンテナンスを考慮し、専用止水栓セット『SVS-95』へ交換をご検討ください(右記各種オプション部品参考)。
- ※足元センサ用としてご検討の場合は、AC100V 式(感度 100 cm 対応可能)をお選びください。
- ※外枠と内部のボックスがずれていたり(前頁参考)、施工手順通りに設置されていない場合は、本製品を設置することができない場合があります。
- ※飲用可能な上水での使用に限ります(再生水・工業用水等ではご使用になれません)。
- ※既存の配管上の漏れがあったり老化が進行している場合は、設置を控えてください。
- ※仕様・色・価格などは、予告なく変更する場合があります。
- ※記載内容は、平成 30 年 10 月現在のものです。

### 【REBORNαが設置できないのケース】 ※上方図イメージ



これらの場合は、REBORN (外付けタイプ)にてご検討ください。

### 【各種オプション部品】



#### ① 専用工具『RSK-95』

- 上記★マーク記載の品番用オプション工具。
- 既存のピストンバルブのフタを取外すための専用工具。
- 当社独自の密着型構造でよりスムーズな施工が可能。
- 一つで複数の施工に使い回しが可能。
- TOTO 専用工具『TZ-115-9』でも代用可能。



#### ② 専用止水栓セット『SVS-95』

- 上記★マーク記載の品番用の専用止水栓セット(ケレップ付属)。
- 既存の止水栓が固着・水漏れしている場合の交換用。
- 対辺 13 mm 用ラチェットレンチを使用。

ご不明な点はお問い合わせください。

株式会社 **バイタル**

〒385-0034 長野県佐久市平賀 4888

TEL : 0267-62-4537 FAX : 0267-62-4626

E-mail info@vaital.co.jp

デルマン

検索