
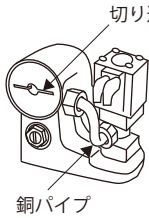

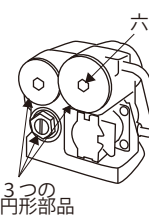










【適合確認表】(REBORN、REBORN α 共用)

既設品				壁埋め込み型小便器センサ 再生キット							
メーカー	代表品番	外観・特徴	内部構造・特徴	RE BORN α (リボーンアルファ) 壁面内完結タイプ			RE BORN (リボーン) 外付けタイプ				
				AC100V式	乾電池式	定価	AC100V式	乾電池式	定価		
TOTO	TEA95 / TEA96 (AC100V式)	 <ul style="list-style-type: none"> ・ 枠全体が正方形 ・ センサ窓が正方形に近い ・ TOTO ロゴが センサ窓の下 	 <p>切り込み 銅パイプ 施工には専用工具『RSK-95』が必要です。</p>	RB-95★	RB-95AD★	¥60,000	—	VH-95★	¥60,000		
	TEA95D / TEA96D (電池式)			—	RB-95D★		—				
	TEA95P / TEA96P (AC100V式)			RB-95P★	RB-95PD★		—			—	
	TEA95L / TEA96L (AC100V式、電池式)	 <ul style="list-style-type: none"> ・ 枠全体が長方形 ・ センサ窓が正方形に近い 	 <p>六角穴 3つの円形部品</p>	RB-95L★	RB-95LD★	¥60,000	—	VH-95L★	¥60,000		
	TEA99 / TEA100 (AC100V式、電池式)			RB-100	RB-100D		—	VH-100			
	TEA99L / TEA100L (AC100V式、電池式)			RB-100L	RB-100LD		—	VH-100L			
	TEA150 (AC100V式、電池式)	 <ul style="list-style-type: none"> ・ 枠全体が正方形 ・ 一辺が 15 cm (やや大きい) 	RB-150	RB-150D	—	VH-150	—	—	—		
	TEA85	 <ul style="list-style-type: none"> ・ 枠全体が長方形 ・ 半露出型 	—	—	—	—	—	VH-85	¥67,000		
	TEA90	 <ul style="list-style-type: none"> ・ 枠全体が長方形 ・ 乳白色の樹脂筐体 ・ 露出型 	—	—	—	—	—	VH-90	—		
	TEA98	 <ul style="list-style-type: none"> ・ 枠全体が長方形 ・ シルバーの樹脂筐体 ・ 露出型 	—	—	—	—	—	VH-98	—		
INAX	OK-32	 <ul style="list-style-type: none"> ・ INAX のロゴマーク ・ 枠全体が正方形 ・ 内部が 2 種類 (※後期型は設置不可) 	 <p>左側に銅パイプ 【前期型】 設置可</p>	—	—	—	—	VH-32	¥60,000		
	OK-33			 <p>右側にホース 【後期型】 設置不可</p>	—		—			—	VH-33
	AMU200			 <ul style="list-style-type: none"> ・ INAX のロゴマーク ・ 枠全体が長方形 ・ 半露出型 	—		—			—	—

※外観（センサ部）と内部構造が異なる場合があるため、必ず内部構造までご確認ください。
 ※★マークが記載された品番 RB-95/95P/95L/95AD/95D/95PD/95LD 及び VH-95/95L の施工には専用工具『RSK-95』が必要です。また既存の止水栓が機能しない場合や水漏れが起きている場合は、導入後のメンテナンスを考慮し、専用止水栓セット『SVS-95』への交換をご検討ください（下記各種オプション部品参考）。
 ※足元センサ用としてご検討の場合は、AC100V 式（感度 100 cm 対応可能）をお選びください。
 ※外枠と内部のボックスがずれていたり（下図参照）、施工手順通りに設置されていない場合は、本製品を設置することができません。
 ※飲用可能な上水でのご使用に限ります（再生水・工業用水等ではご使用になれません）。
 ※既存の配管上の漏れがあったり老朽化が進行している場合は、設置を控えてください。
 ※仕様・色・価格などは、予告なく変更する場合があります。
 ※記載内容は、平成 30 年 7 月現在のものです。

【各種オプション部品】



①専用工具『RSK-95』

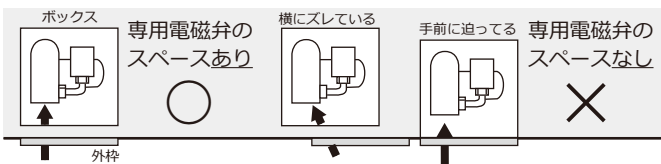
- 上記★マーク記載の品番用オプション工具。
- 既存のピストンバルブのフタを取外すための専用工具。
- 当社独自の密着型構造でよりスムーズな施工が可能。
- 一つで複数の施工に使い回しが可能。
- TOTO 専用工具「TZ-115-9」でも代用可能。



②専用止水栓セット『SVS-95』

- 上記★マーク記載の品番用の専用止水栓セット（ケレップ付属）。
- 既存の止水栓が固着・水漏れしている場合の交換用。
- 対応 13 用ラチェットレンチを使用。

【REBORN α 設置にあたっての注意点】 ※上方イメージ図



ご不明な点はお問い合わせください。

株式会社 **バイタル**

〒385-0034 長野県佐久市平賀 4888

TEL : 0267-62-4537 FAX : 0267-62-4626

E-mail info@vital.co.jp